











-  Equilibratrice elettronica con monitor a doppio display per vetture, autobus e camion con sollevatore pneumatico ruota.
-  **Computerized electronic wheel balancer with double display for cars coaches and trucks with pneumatic wheel lift.**
-  Rechnerunterstützte Reifenaus-wuchtmaschine mit Doppelt- Display für LKW, PKW und Busse; mit pneumatischem Radheber.
-  Equilibreuse à microprocesseur à double display pour roues voitures, tourisme et poids lourds avec élévateur pneumatique roues.
-  Equilibradora electrónica de doble pantalla para turismos, autobuses y camiones con elevador neumático de la rueda.



-  • Autotaratura con qualsiasi ruota • Pannello con pratiche vaschette portapesi • Funzioni 'Alu' e 'Alu S' • Leva freno • Sollevatore pneumatico ruota
-  • Self calibration with any kind of wheel • User-friendly cover panel with weight trays • Brake lever • ALU and ALU S functions • Pneumatic wheel lift
-  • Kalibrierungsprogramm • Abdeckung mit praktischen Gewicht-saufnahmewannen • Bremshebel • ALU und ALU S-Funktionen • Pneumatischer Radheber
-  • Auto étalonnage • Bac à plombs pratique • Levier frein • Fonctions 'Alu' et 'Alu S' • Élévateur pneumatique roues
-  • Autocalibrado con cualquier rueda • Panel con prácticas cubetas para las contrapesas • Funciones 'Alu' y 'Alu S' • Palanca de freno • Elevador neumático de rueda



Dati tecnici	Technical data	Technische Eigenschaften	Caractéristiques techniques	Datos técnicos
Alimentazione standard monofase	Standard power supply single phase	Stromversorgung, einphasig	Alimentation standard mono	Alimentación estándar monofásica 230V 50 Hz
Potenza massima assorbita	Power draw	Leistungsaufnahme	Absorption	Potencia máxima absorbida 400 W
Larghezza cerchione	Rim width	Felgenbreite	Largeur jante	Anchura llanta 1,5" - 20" (40 - 510 mm)
Diametro impostabile	Rim diameter	Felgendurchmesser	Diamètre jante	Diámetro configurable 10" - 24"
Peso massimo ruota	Max. wheel weight	Max. Radgewicht	Poids maxi de la roue	Peso máximo rueda 150 Kg
Tempo di ciclo	Spin time	Dauer Messlauf	Temps de cycle	Tiempo de ciclo 8 sec.
Precisione di equilibratura	Balancing accuracy	Auswuchtgenauigkeit	Précision d'équilibrage	Precisione di equilibrado ± 5 gr
Dimensioni	Dimensions	Abmessungen	Encombrement	Medidas 1160x1550x1680 mm
Peso netto con accessori standard	Net weight with standard accessories	Nettogewicht mit Standardzubehör	Poids net avec accessoires standard	Peso neto con accesorios estándar 267 Kg
Peso lordo	Gross weight	Bruttogewicht	Poids brut	Peso bruto 310 Kg



Accessori standard



Standard accessories



Standard-Zubehör



Accessoires standards



Accesorios estándar



Pinza • Peso campione da 100 Gr • Calibro Mozzo filettato
 Pliers • 100 g. sample weight • Gauge Threaded shaft
 Zange • Gewicht von 100 gr • Compàs Gewindenabe
 Pince • Masse étalon du poids de 100 gr Calibre • Moyeu fileté
 Tenazas • Peso muestra de 100 gr. • Lehre Cubo roscado



Ghiera con distanziale • 2 coni per autovetture
 Ring nut with spacer • 2 cones for cars
 Ringmutter mit Distanzstück • 2 Kegel für PKWs
 Écrou avec entretoise • 2 Cônes pour voitures
 Anilla con separador • 2 Conos para automóviles



Disco distanziale
 Cono bifronte per veicoli commerciali leggeri
 Spacer disc • Dual front cone for light commercial vehicles
 Distanzscheibe • Zweiteiliger Kegel für Leichttransporter
 Plateau entretoise
 Cône double côté pour véhicules commerciaux légers
 Disco separador
 Cono bifrontal para vehículos comerciales ligeros



Ghiera manuale
 Flangia di appoggio e set di centraggio ruote per autocarro
 Manual ring nut • Contact flange and wheel centring set for trucks
 Manueller Drehring • Auflageflansch und Zentrierungsset für LKW Räder
 Écrou standard
 Plateau d'appui et set de centrage roues pour camion
 Anilla manual
 Brida de apoyo y conjunto de centrado ruedas para camión