











# W106 | 2000 kg

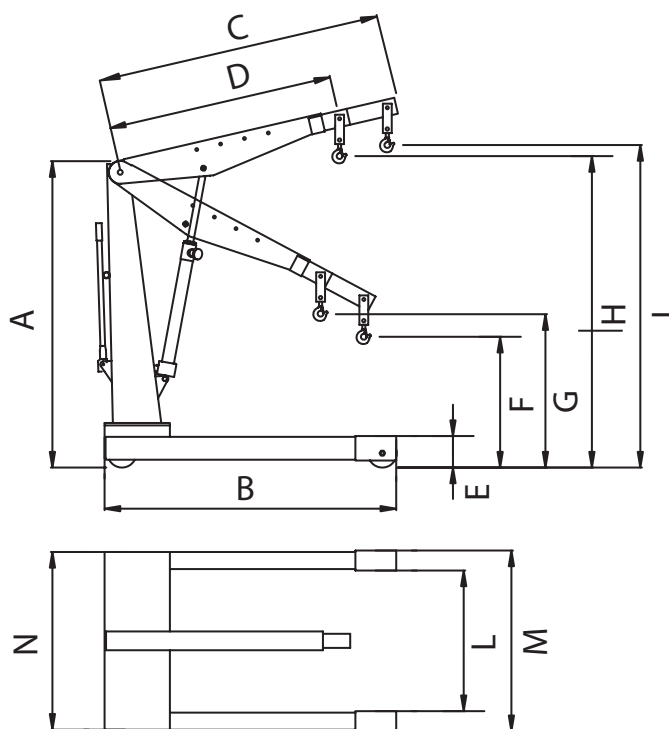


-  Gru idrauliche serie pesante, doppio effetto
-  Heavy duty hydraulic cranes, double acting
-  Hydraulische Kräne, doppeltwirkend, schwere Serie
-  Grues hydrauliques série renforcée, double effet
-  Grúas hidráulicas serie pesada, doble acción



-  Pompa a doppio effetto • Valvola limitatrice di carico • Comando tipo uomo presente • Stelo cromat
-  Double acting pump • Overload safety-valve • Dead man controls • Chromium
-  Doppeltwirkende Pumpe • Überlastsicherung • Totmann-Senkventil • Verchromte Kolb
-  Pompe double effet • Sécurité hydraulique en cas de surcharge • Commande de type "homme mort" • Tige chromé
-  Bomba de doble acción • Válvula limitadora de carga • Mando de tipo hombre presente • Vástago cromado

# W106 | 2000 kg



Dati tecnici	Technical data	Technische Eigenschaften	Caractéristiques techniques	Datos técnicos
	W106			
A	2000			
B	2020			
C	1990			
D	1550			
E	230			
F	600			
G	880			
H	2880			
I	3180	kg		
L	1170	1	2000	
M	1350	2	1500	
N	1340	3	1000	
kg	300	4	600	

