


**W114 - W109 - W110 - W111  
W112 - W113 - W210 - W160**

0,3-10 t



 Sollevatori idraulici da fossa

 Hydraulic gear box and transmission jacks

 Getriebeheber

 Crics de fosse

 Elevadores hidráulicos para fosa



**W111**



**W113**

 Pompa a pedale • Stelo cromato • Comando proporzionale di discesa tipo 'uomo morto' • Ruote piroettanti

 Pedal pump • Chromium plated piston rod • Proportional 'dead man' descent control • Castor wheels

 Pedalpumpe • Verchromte Kolbenstange • Proportionales 'Totmann'-Senkregelventil • Drehbar gelagerte Räder

 Pompe à pédale • Piston chromé • Baisse automatique proportionnelle type 'homme mort' • Roues pivotantes

 Bomba de pedal • Vástago cromado • Mando proporcional de descenso tipo 'hombre muerto' • Ruedas pivotantes

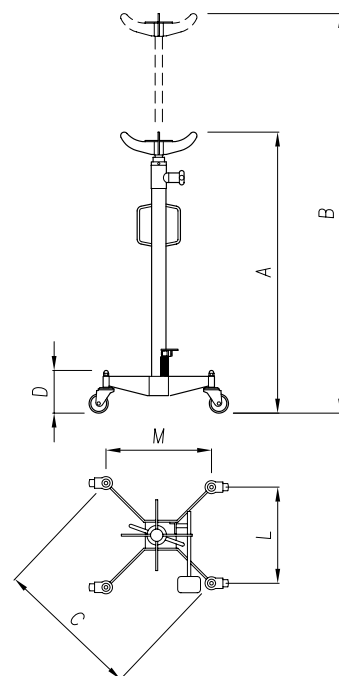
# W114 - W109 - W110 - W111 W112 - W113 - W210 - W160

0,3-10 t




Dati tecnici	Technical data	Technische Eigenschaften	Caractéristiques techniques	Datos técnicos				
MOD.	W114	W109	W210	W110	W111	W112	W113	W160
A	1120	1140	850	1140	1140	880	970	1250
B	1970	1990	1870	1990	1940	1900	1950	2100
C	700	900	900	950	1000	1000	880	900
D	150	175	195	195	205	205	185	135
L	450	550	580	550	600	600	550	630
M	450	600	580	650	700	700	550	630
N	25	30	30	35	45	35	45	60
Kg	27	29	49	37	62	58	95	135

	W114	W109	W210	W110	W111	W112	W113	W160	
Portata <b>Capacity</b> Tragfähigkeit Capacité Capacidad de carga (kg)		300	500	800	1000	1500	1500	4000	10000
Pompa a doppia velocità <b>Double speed pump</b> Zweistufige Pumpe Pompe à double vitesse Bomba de doble velocidad				X	X	X	X	X	
Pistone a 2 sfili <b>2 stage piston</b> 2-stufiger Kolben piston à 2 étages Pistón con 2 extracciones			X			X	X		
Supporto sfilabile <b>Extractable transmission adapter</b> Abnehmbarer Montagekorb Corbeille débâtable Soporte extraíble	X	X	X	X	X	X	X	X	



Opzioni	Optionals	Sonderzubehör	Options	Opcionales
---------	-----------	---------------	---------	------------



W115/5

## W114 - W109 - W110 - W210 - W112

Supporto orientabile con boccole di riduzione, capacità 500 kg

**Orientable transmission support with reduction bushes, 500 kg capacity**

Schwenkbare Getriebehalterung mit Reduktionsbuchsen, Tragkraft 500 kg

Support orientable bour boîtes de vitesse avec douilles de réduction, capacité 500 kg

Soporte orientable, con casquillos reductores, capacidad 500 kg